符号位置 数量 特別教室部	SD 1 木工機械室、準備室 3	SD 2 塗装室 1	SD 3 金工機械室 1	SW 1 木工室、木工機械室、金工機械室、準備室 製図電気室 廊下 11	SW 2 廊下 塗装室 材料庫 3	SW 3 木工室、木工機械室 6	D 1 製図電気室、準備室 3	D 2 金工機械室、材料庫 2
姿図	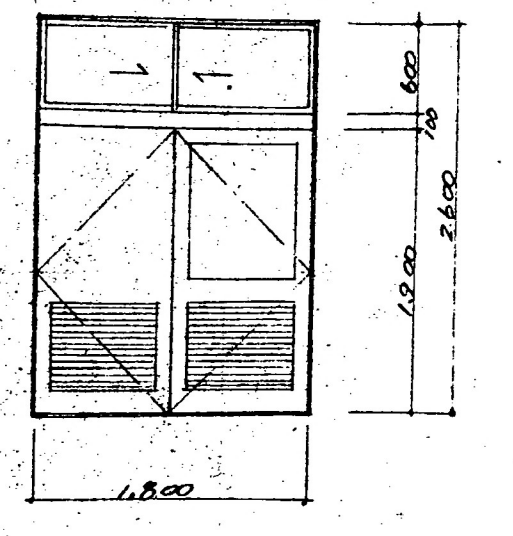 600 100 2600 1900 1800	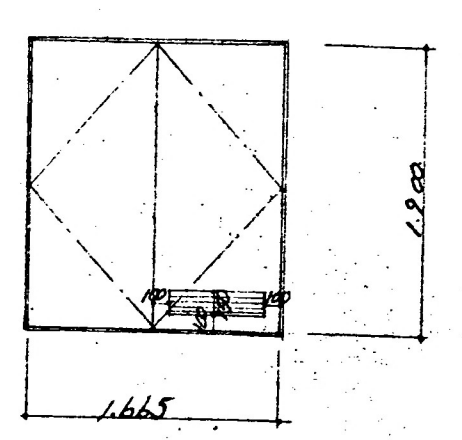	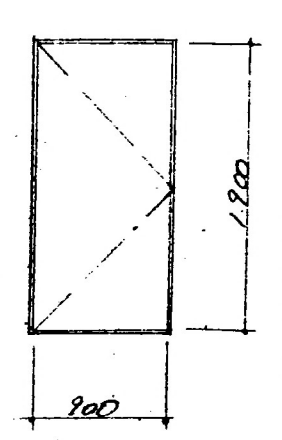	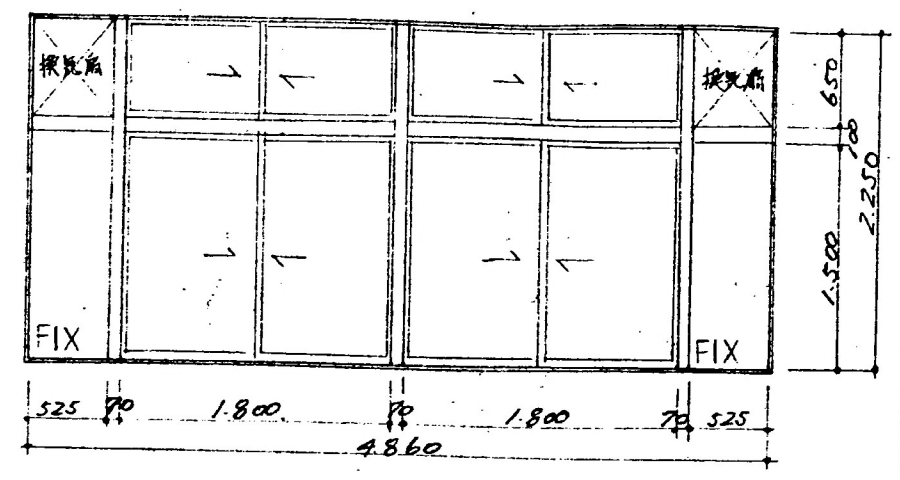 換気扇 換気扇 FIX FIX 650 2250 1500 525 70 1800 70 1800 70 525 4860	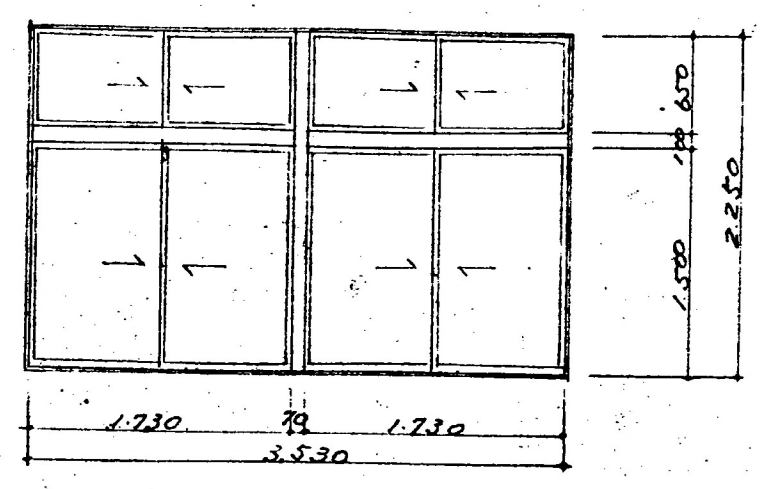 650 100 2250 1500 1730 70 1730 3530	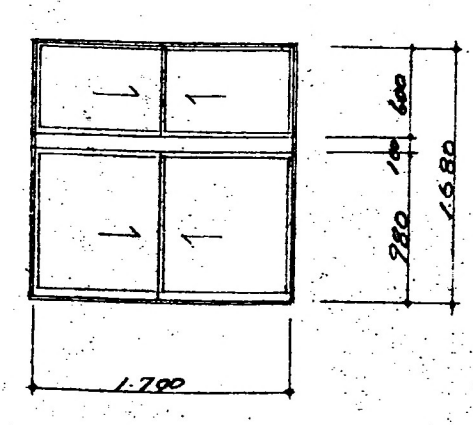 600 100 1680 980 1700	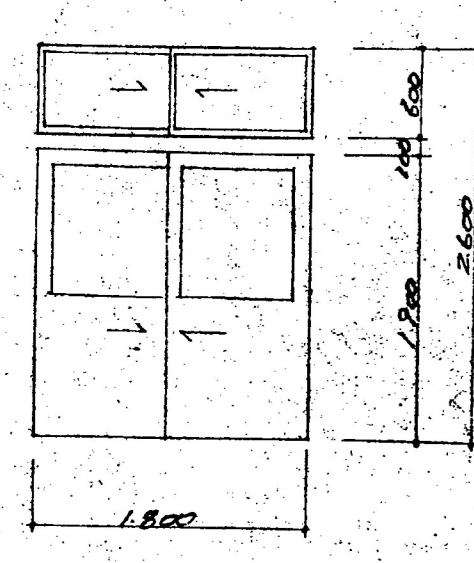 600 100 2600 1900 1800	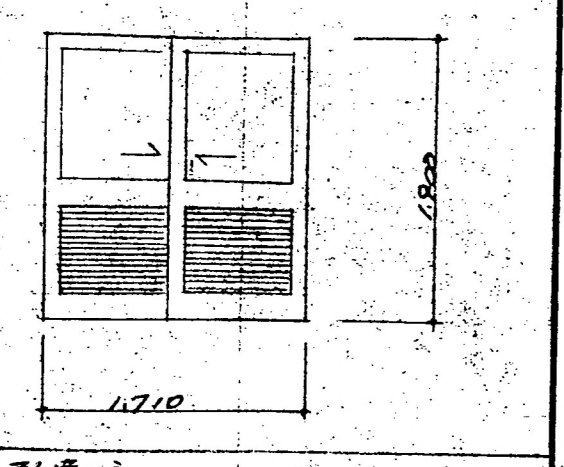
型状	ランマ付両開戸	両開フラッシュ戸	片開フラッシュ戸	袖FIX付 2連、ランマ付引違イ窓	2連 ランマ付引違イ窓	ランマ付 引違イ窓	ランマ付 引違イ戸	引違イ戸
材質見込	スチール 86	スチール 86	スチール 86	スチール 86	スチール 86	スチール 86	檜ベニヤ 36 ランマ スプルース 33	スプルース 36
仕上	OP	OP	OP	OP	OP	OP	OP	OP
ガラス	ラフワイヤ ⌀6.8			1F 木工室 2F 金工室ノミ ラフワイヤ ⌀6.8 トーメイ ⌀3	トーメイ ⌀3	ラフワイヤ ⌀6.8	型板 ⌀4	型板 ⌀4
金物	シリンダー錠、握玉 ピボットヒンジ 引手 戸当 フランス落シ、クレセント、ドアーチェック 2ケ	シリンダー錠、握玉 ピボットヒンジ フランス落シ ドアーチェック 2ケ	シリンダー錠 握玉 ピボットヒンジ ドアーチェック	クレセント 引手 溶接アンカー K 13φ丸鋼周囲取付（共通）	クレセント 引手	クレセント	戸車 レール 差込栓錠 彫込引手 中折ネジシマリ錠	戸車 レール 差込栓錠 彫込引手 40 9°

符号位置 数量	D 3 材料庫 1	D 4 木工室 金工機械室 製図電気室 4	W 1 製図電気室 2	SW 1' 木工室 1
姿図	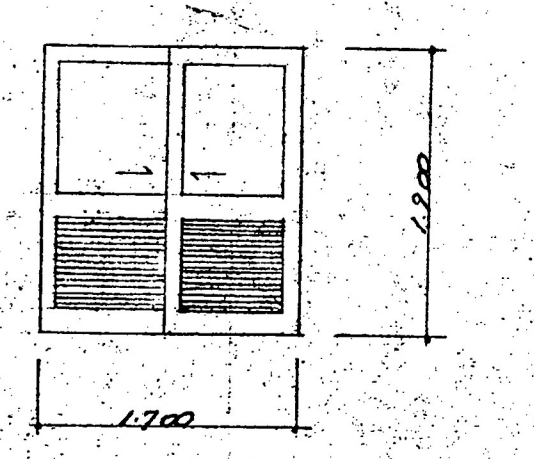	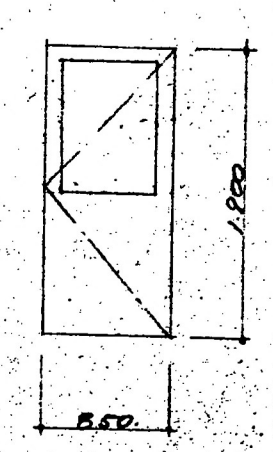	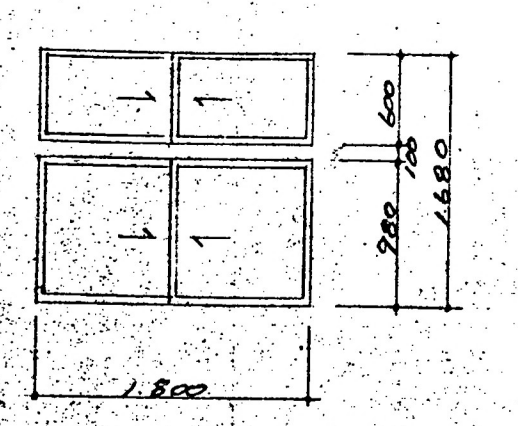 600 100 980 1680 1800	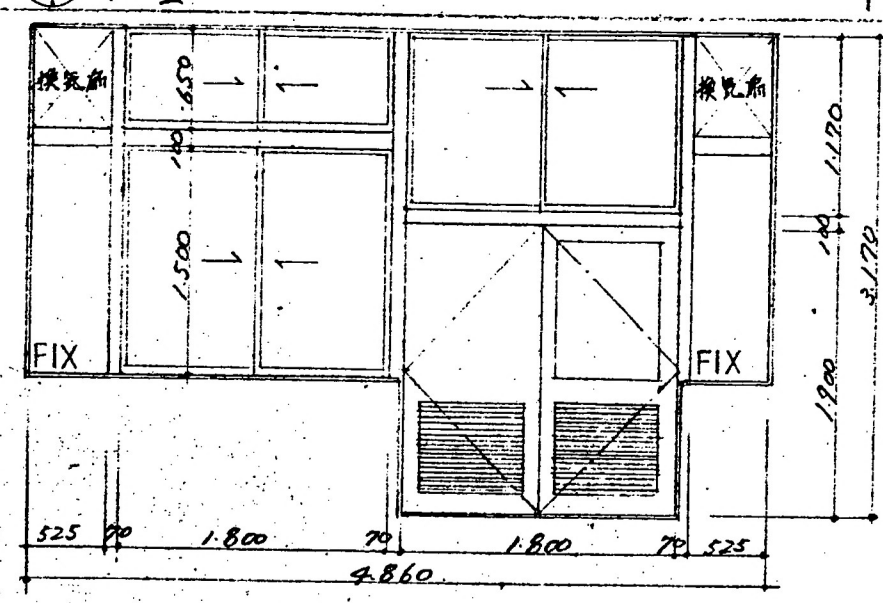 換気扇 換気扇 FIX FIX 650 100 1500 1170 100 3170 1900 525 70 1800 70 1800 70 525 4860
型状	引違イ戸	片開戸	ランマ付 引違イ窓	袖FIX ランマ 引違イ窓付 両開戸
材質見込	スプルース 36	檜ベニヤ 36	スプルース 33	スチール 86
仕上	OP	OP	OP	OP
ガラス	型板 ⌀4	型板 ⌀4	型板 ⌀4	ラフワイヤ ⌀6.8
金物	戸車 レール 彫込引手 差込栓錠 40 9°	丁番 シリンダー錠 3枚3ケ所	戸車 レール 彫込引手 中折ネジシマリ錠	シリンダー錠 ピボットヒンジ フランス落シ クレセント

SD 鋼製扉、SW 鋼製窓、D 木製扉、W 木製窓、SD G 鋼製ガラリ付、D G 木製ガラリ付

特記

⊙ 金物ハ特記ナキ限リ真鍮ホワイトブロンズメッキトスル。但シ戸車、レールハ真鍮トスル。見本品提出ノ上決定トスル。

⊙ 木製建具ノ見込ハ扉 36、窓 33、框ノ見付ハ下框 60、中框 45、縦、上框 60、ランマ下框 50 縦上中框 45

⊙ 鋼製建具枠見込ハ 85 カ 86 トスル。

⊙ 鋼製建具ニハアングルピースヲ取付ルコト。

⊙ マスターキーハ 3個トスル。

⊙ クレセントハ特記ナキ限リアルミダイキャスト。

⊙ 握玉ハ特記ナキ限リステンレストスル。

⊙ ソノ他特記ナキ限リ日本建築家協会編共通仕様書ニヨル。

⊙ 姿図ハ室ニヨリ戸位置ガ左右入レ替ルノデ注意スルコト。

⊙ FIXランマニ換気扇取付トスル。 ○ガラス取付ノ際ハ数パテヲスルコト。

図中記号ハドアーチェック取付ケ所ヲ示ス。

⊖ FIXランマニ換気扇取付ケ所ヲ示ス（20ケ所）

符号位置 数量 普通教室増築部	SW 1 普通教室、廊下 6	SD 1 廊下 3	D 1 普通教室 6	W 1 普通教室 3	W 2 普通教室 3
姿図	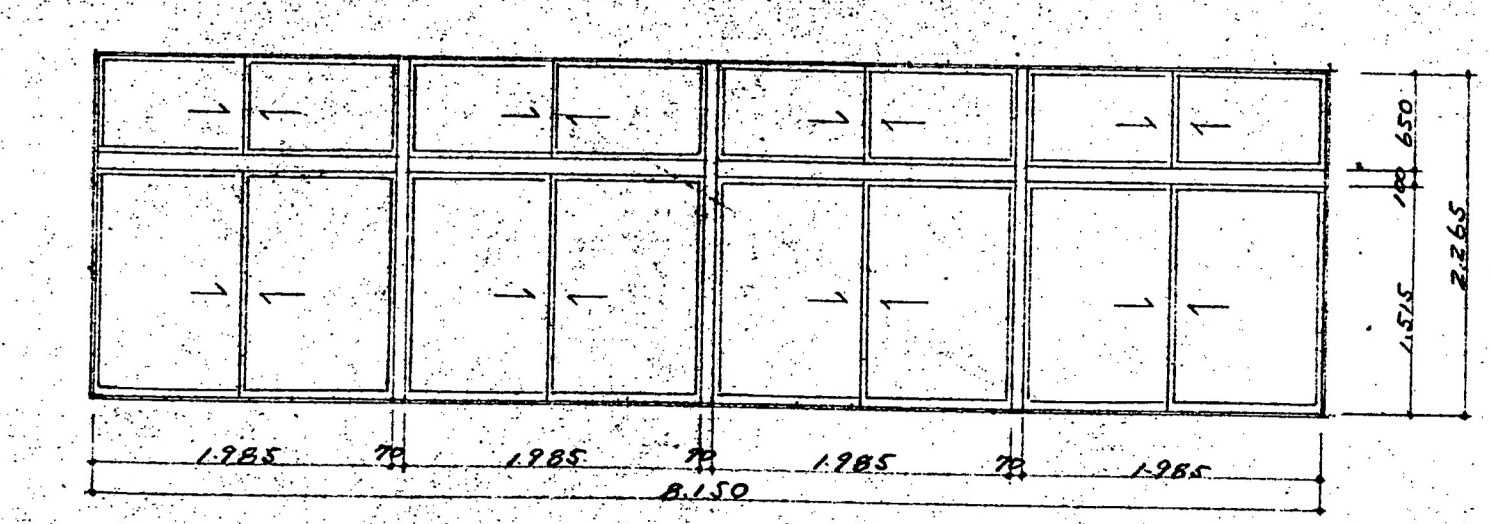 650 100 2265 1515 1985 70 1985 70 1985 70 1985 8150	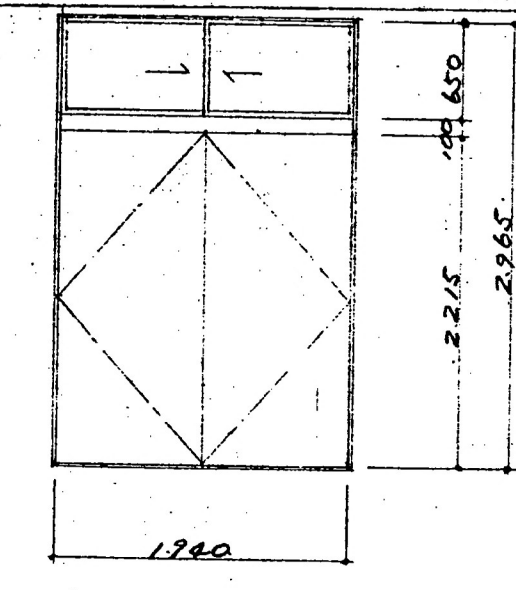 650 100 2215 2965 1940	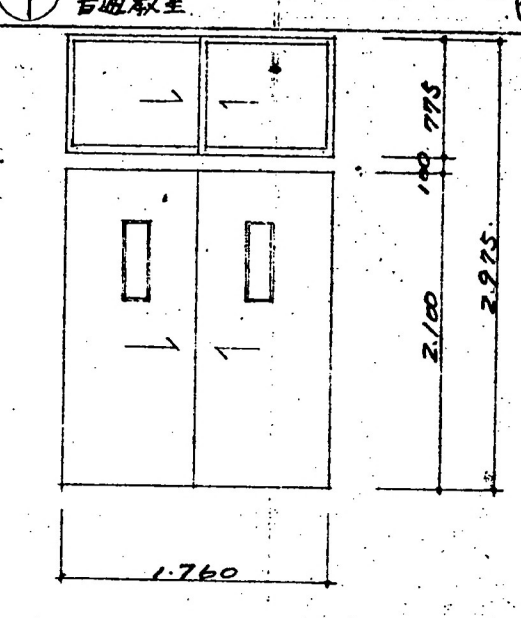 775 100 2100 2975 1760	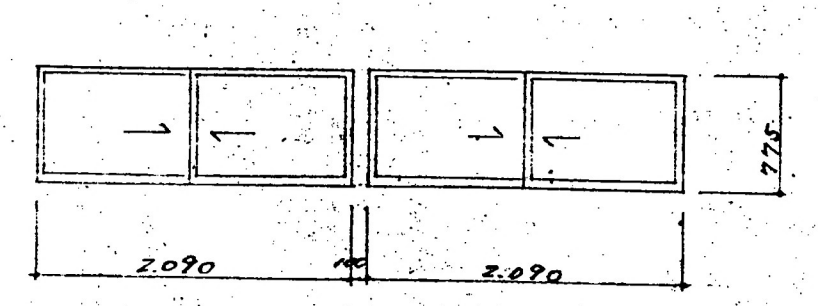 775 2090 100 2090	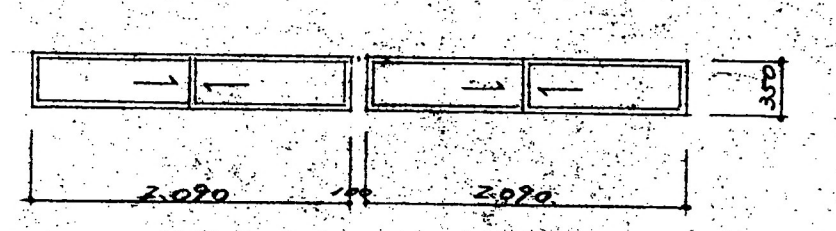 350 2090 100 2090
型状	ランマ付 4連 引違イ窓	既設建具移設 （ヒズミ直シ等調整含む）	ランマ付 引違イ戸	引違イ窓、2連	引違イ窓 2連
材質見込	スチール 86		檜ベニヤ 36 ランマ スプルース 33	スプルース 33	スプルース 33
仕上	OP	O.P.	OP	OP	OP
ガラス	トーメイ ⌀3		トーメイ ⌀3	トーメイ ⌀3	トーメイ ⌀3
金物	クレセント 引手		戸車 レール 彫込引手 差込栓錠 中折ネジシマリ錠	戸車 レール 彫込引手 中折ネジシマリ錠 30 7°	戸車 レール、彫込引手、中折ネジシマリ錠 30

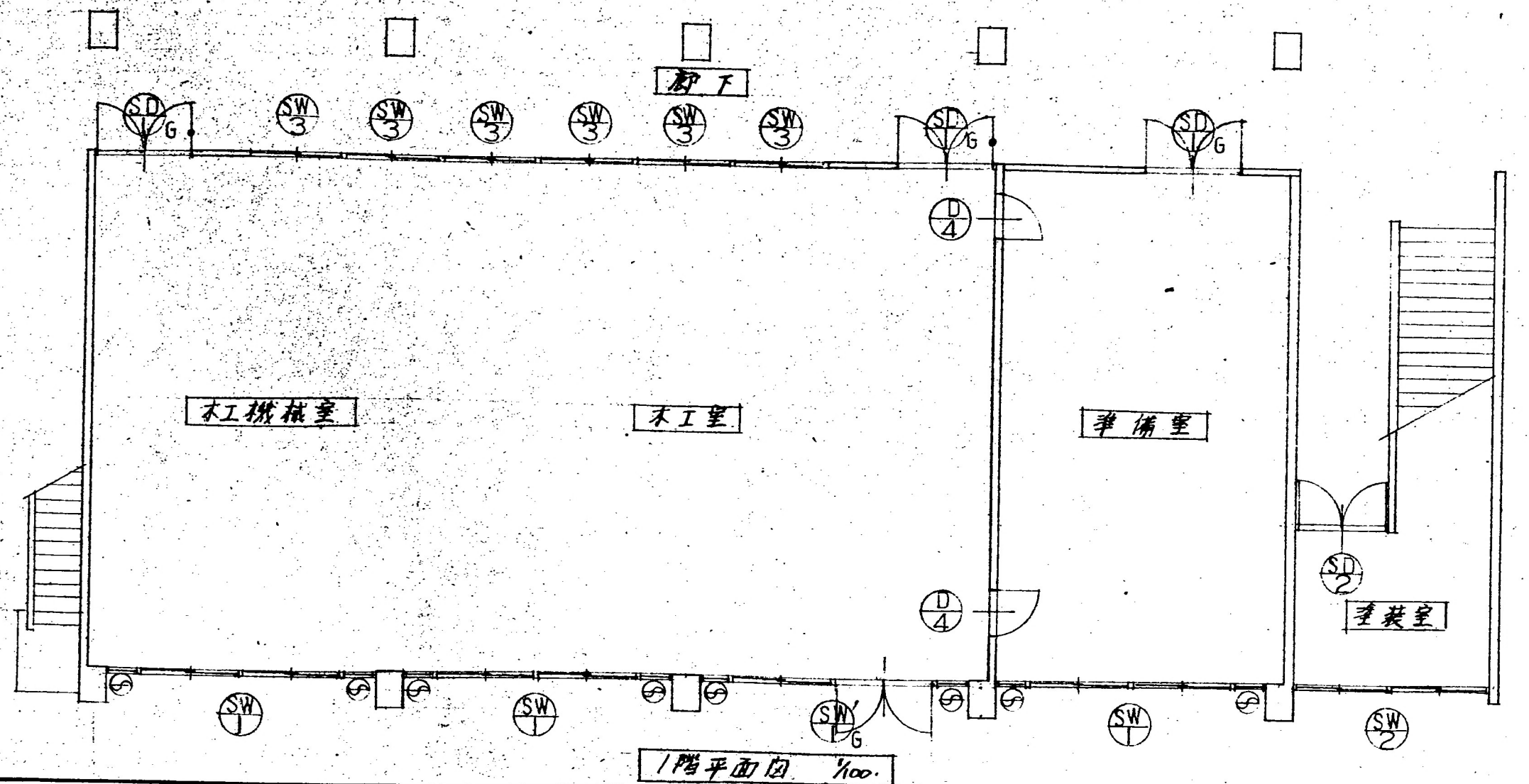
廊下
木工機械室
木工室
準備室
塗装室
SD 1 G
SW 3
SD 1 G
D 4
D 4
SD 2
SW 1
SD 1 G
SW 2

1階平面図 1/100

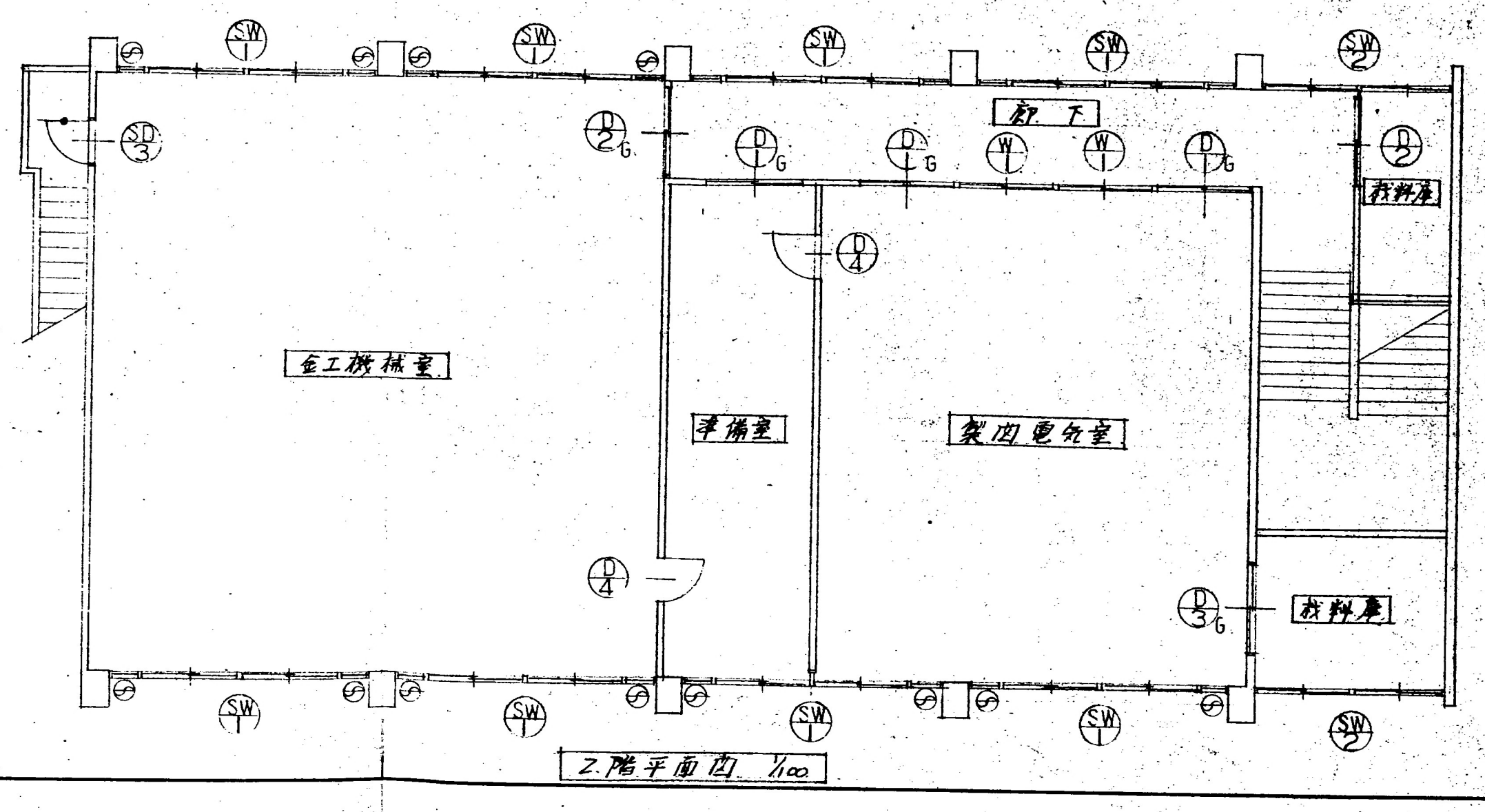
廊下
金工機械室
準備室
製図電気室
材料庫
材料庫
SD 3
SW 1
SW 2
D 2 G
D 1 G
W 1
D 4
D 4
D 3 G
D 2

2階平面図 1/100

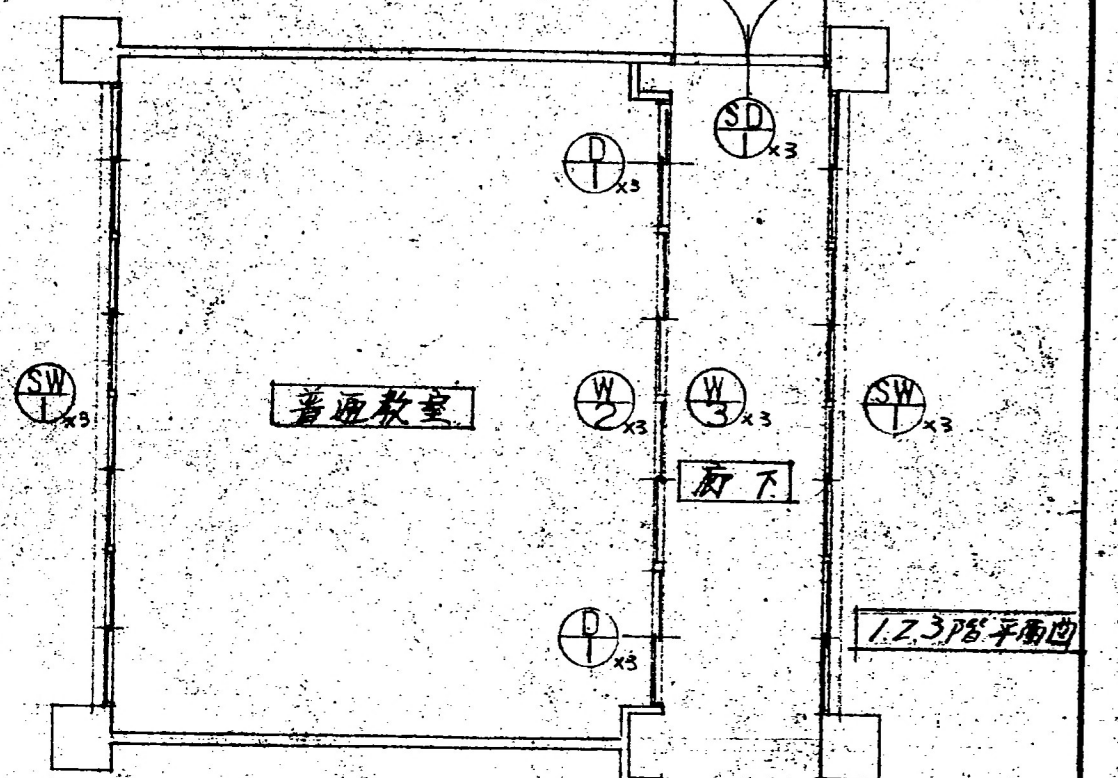
普通教室
廊下
SW 1 ×3
W 2 ×3
W 3 ×3
SW 1 ×3
D 1 ×3
D 1 ×3
1,2,3階平面図

寝屋川市立第一中学校 増築工事設計図

A 16	建具表	1:100
48-8-15	株式会社 隆建設計事務所	

7